

BRAD

Engagement



Panel Book



Ultima Actualización:
01/02/2020

Personas

Panelistas
259,632



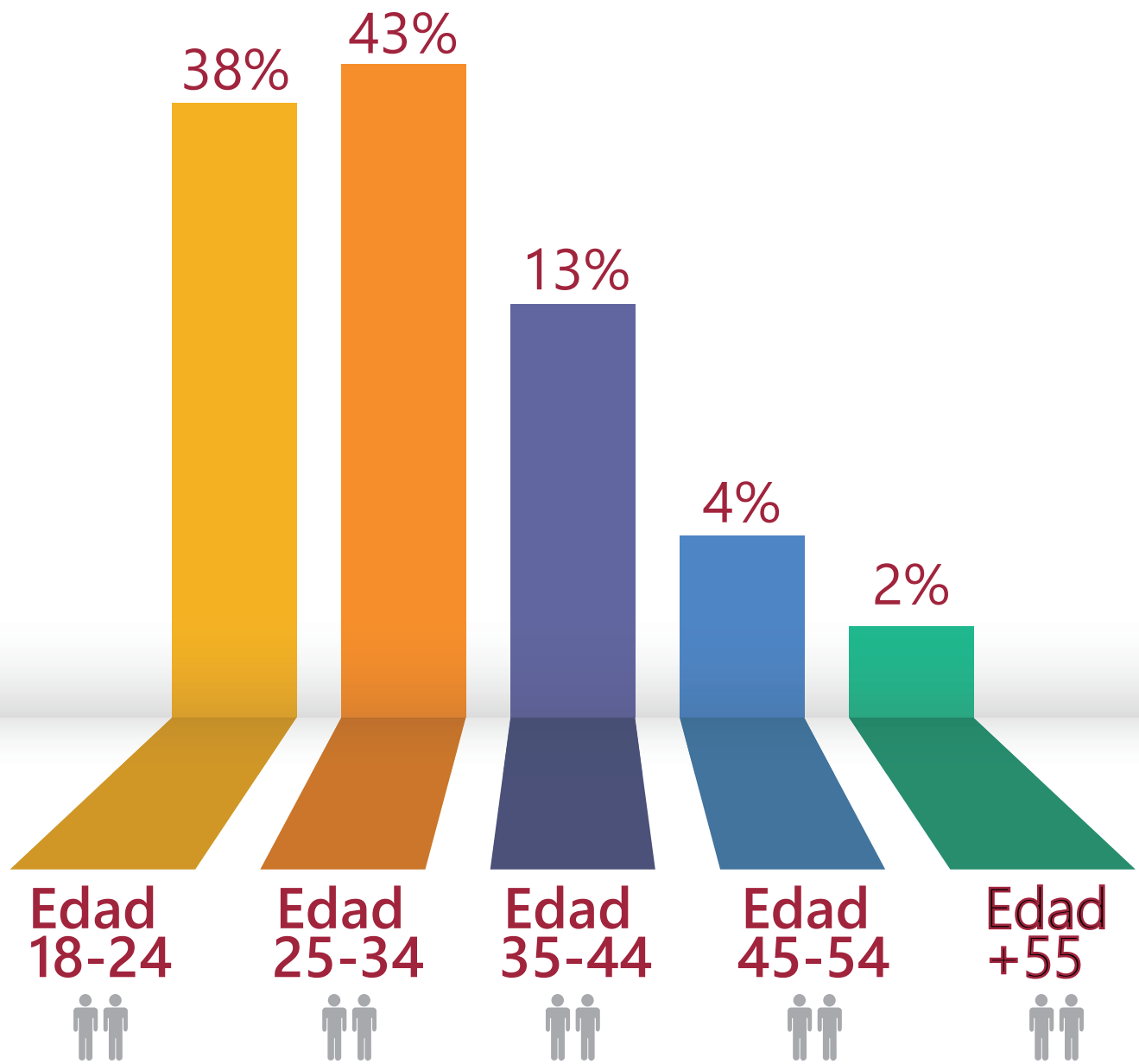
Hombres
50%



Mujeres
50%



Edad



Área AC Nielsen

Área 1
Noroeste 11%

Área 2
Noreste 17%

Área 3
Occidente 14%

Área 4
Centro 25%

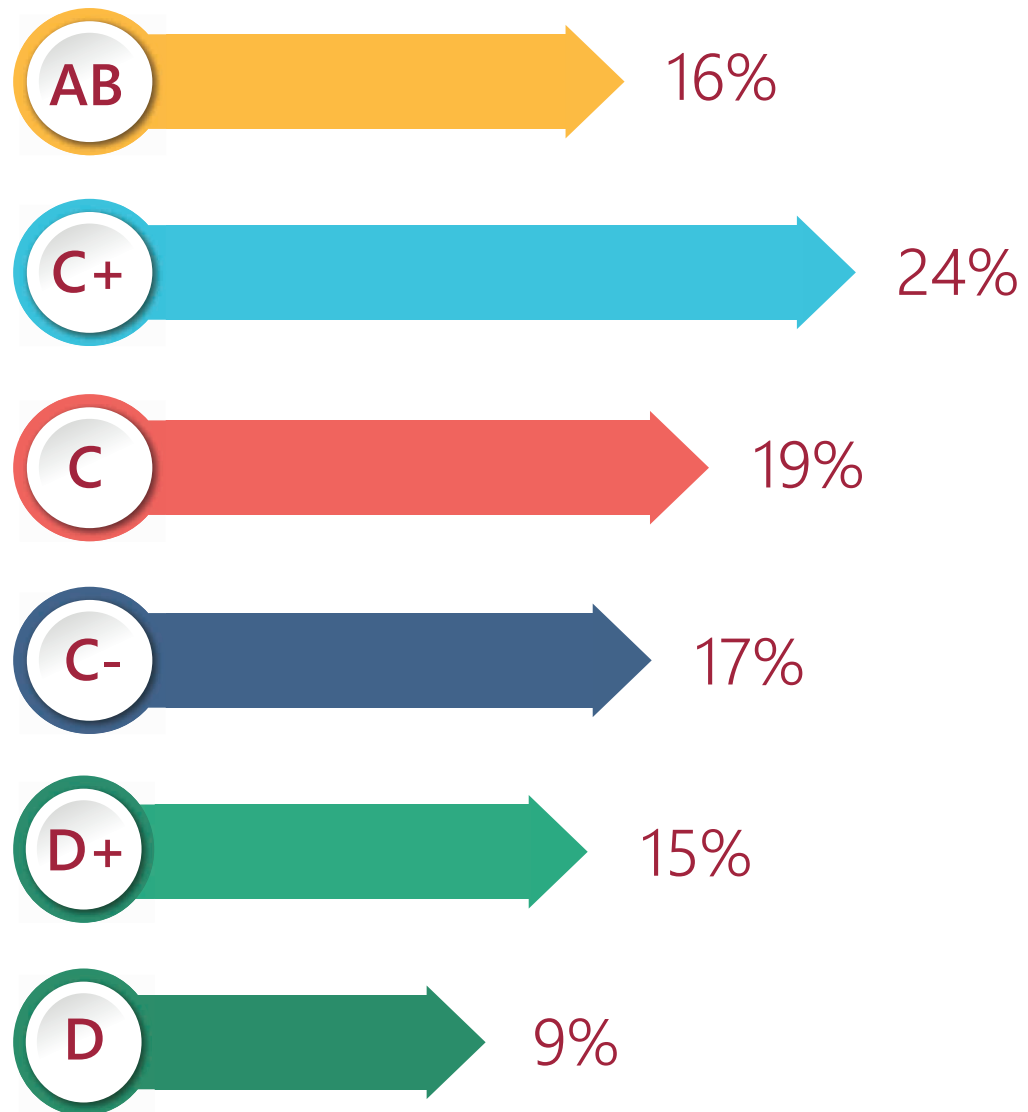
Área 5
CDMX 17%

Área 6
Sur / Sureste 16%



AMAI

Nivel Socioeconómico



Ejemplos

Segmentación

Consumo

Usuarios con Smartphone
133,859



Bancarizados
135,857



Propietarios de autos
71,407



Con televisión por cable
96,291



Tecnología

Usuarios de Twitter
49,489



Usuarios de Facebook
129,947



Internet en Teléfono Móvil
63,916



Internet en hogares
122,308



Personal

Mujeres con hijos menores
de 10 años 37,612



Estado Civil / Casados
33,368



Practican algún deporte
101,970



Padres de familia
53,422



Profesional

Situación actual / Estudiante
61,896



Nivel Gerencial / Directivo
1,054



Ocupación / Ama de casa
14,927




Panelistas universitarios
80,400





Ejemplos Segmentación


 37% tiene auto pero no cuenta con seguro vigente.

 64% mencionó tener sus ahorros con alguna institución financiera.


 52% tiene planeado participar en breve en una carrera de 5K.


 82% declaró que mejoró su calidad de vida desde que usa Ecobici.


 El 92% de los que asisten al cine consumen algo de su dulcería.

 52% visitan algún restaurante al menos una vez por semana.


 86% elige un restaurante de comida rápida por su sabor.

 39% menciona que lo más importante al elegir un detergente en alguna tienda es el precio.

 50% de los que compraron útiles escolares lo hicieron en una tienda de Autoservicio.

 61% piensa que el transporte público en su ciudad es caro.

 48% considera que debería ser legalizada la marihuana

 64% declararon tener una tablet, siendo el iPad el más popular.

 26% consume refrescos todos los días.

 46% de los encuestados confían en La Suprema Corte de Justicia.



Dispositivos

Principales



50.9%
Sesiones en
Teléfonos Móviles



46.7%
Sesiones en
Ordenadores



2.4%
Sesiones en
Tablets



Contacto



Cafetal No. 53 • piso 3
Colonia: Granjas México
Del. Iztacalco, 08400, México DF



Tel: (55) 52.63.3600 • ext 6100
Fax:(55) 52.63.3609



atenciónclientes@brad.mx
atencionpanel@brad.mx



www.brad.mx



BRAD
Engagement